

BAN CHỈ ĐẠO QUỐC GIA
PHÒNG CHỐNG DỊCH BỆNH COVID 19

ỨNG DỤNG KHAI BÁO Y TẾ TỰ NGUYỆN



NCOVI



**BAN CHỈ ĐẠO QUỐC GIA
PHÒNG CHỐNG DỊCH BỆNH COVID 19**



01

Tải và đăng nhập ứng dụng

02

Chức năng khai báo y tế

03

Chức năng phản ánh thông tin

04

Thông tin dịch bệnh và cảnh báo

05

Cập nhật thông tin tài khoản

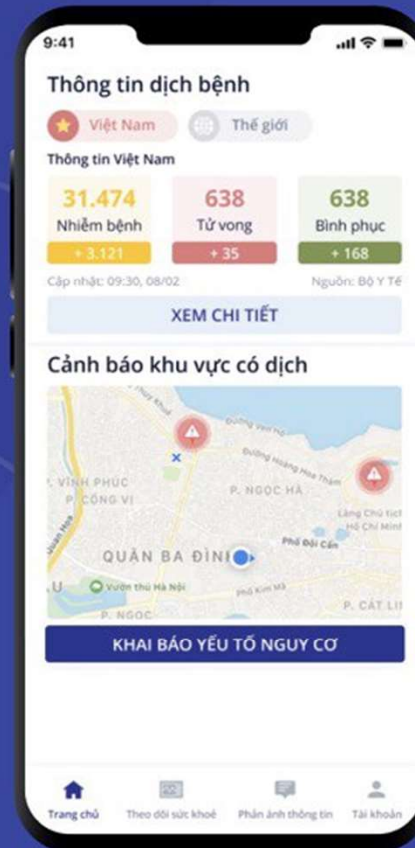
Người dân

Cung cấp thông tin

1. Thông tin sức khỏe
2. Vị trí
3. Phản ánh thông tin

Nhận thông tin

1. Thông tin cảnh báo khu vực có dịch
2. Khuyến cáo về dịch bệnh
3. Cập nhật tình hình



Quản lý

1. Quản lý được tình trạng sức khỏe toàn dân
2. Quản lý được đối tượng cách ly, thông tin di chuyển
3. Đưa ra quyết định xử trí

**BAN CHỈ ĐẠO QUỐC GIA
PHÒNG CHỐNG DỊCH BỆNH COVID 19**



HƯỚNG DẪN TẢI ỨNG DỤNG & ĐĂNG NHẬP

01 HƯỚNG DẪN TẢI & ĐĂNG NHẬP ỨNG DỤNG

HƯỚNG DẪN TẢI ỨNG DỤNG

<https://play.google.com/store/apps/details?id=com.vnptit.innovation.ncovi>

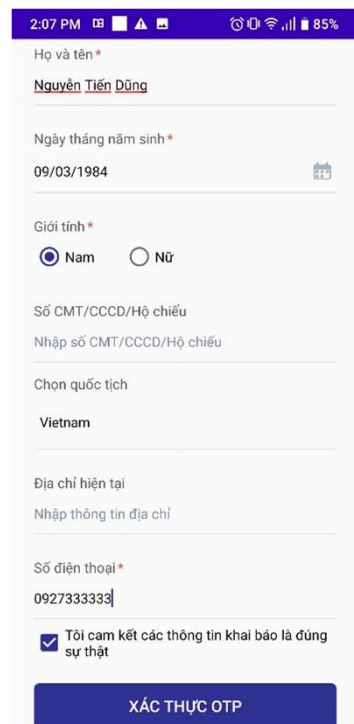


<https://apps.apple.com/vn/app/ncovi/id1501934178>



01 HƯỚNG DẪN TẢI & ĐĂNG NHẬP ỨNG DỤNG

HƯỚNG DẪN ĐĂNG NHẬP



2:07 PM 85%

Họ và tên*
Nguyễn Tiến Dũng

Ngày tháng năm sinh*
09/03/1984

Giới tính*
 Nam Nữ

Số CMT/CCCD/Hộ chiếu
Nhập số CMT/CCCD/Hộ chiếu

Chọn quốc tịch
Vietnam

Địa chỉ hiện tại
Nhập thông tin địa chỉ

Số điện thoại*
0927333333

Tôi cam kết các thông tin khai báo là đúng sự thật

XÁC THỰC OTP

Nhập thông tin cá nhân
& XÁC THỰC OTP



2:09 PM 85%

Xác thực mã OTP
034xxxx131

Vui lòng nhập mã OTP

Bạn chưa nhận được mã? Gửi lại OTP

XÁC NHẬN

Powered by VNPT

Nhập mã xác thực được gửi về
điện thoại & XÁC NHẬN

**BAN CHỈ ĐẠO QUỐC GIA
PHÒNG CHỐNG DỊCH BỆNH COVID 19**



HƯỚNG DẪN CHỨC NĂNG KHAI BÁO Y TẾ

02 CHỨC NĂNG KHAI BÁO Y TẾ

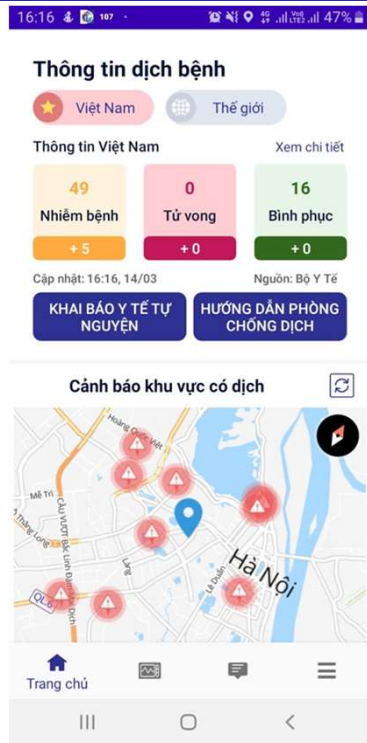
CẬP NHẬT THÔNG TIN YẾU TỐ NGUY CƠ

- ❖ Sau khi tạo tài khoản và đăng nhập, màn hình sẽ hiện thị trang “**Thông tin yếu tố nguy cơ**”
- ❖ Vui lòng chọn “**Có**” hay “**Không**” với từng trường câu hỏi
- ❖ Click KHAI BÁO để cập nhật thông tin yếu tố nguy cơ

The screenshot shows a mobile application interface for reporting COVID-19 risk factors. At the top, the status bar shows the time as 2:17 PM and battery level at 84%. The main header is "Thông tin dịch bệnh" (Disease Information) with tabs for "Việt Nam" (Vietnam) and "Thế giới" (World). Below this is a section for "Thông tin thế giới" (World Information) with three bars showing counts of 0, 0, and 0. The main content area is titled "Thông tin yếu tố nguy cơ" (Risk Factor Information) and contains three questions with radio button options for "Có" (Yes) and "Không" (No). The first question is "Có tiếp xúc với trường hợp bệnh hoặc nghi ngờ mắc bệnh COVID 19" (Did you have contact with a case or suspected COVID-19 case?). The second question is "Có đi từ vùng có dịch bệnh COVID 19" (Did you go from a COVID-19 epidemic area?). The third question is "Có tiếp xúc với trường hợp đi về từ vùng dịch" (Did you have contact with a case returning from an epidemic area?). At the bottom of the form is a blue button labeled "KHAI BÁO" (Report). Below the form is another blue button labeled "KHAI BÁO Y TẾ TOÀN DÂN" (Report National Health). The bottom navigation bar includes icons for "Trang chủ" (Home), a message icon, a notification icon, and a profile icon.

02 CHỨC NĂNG KHAI BÁO Y TẾ

KHAI BÁO Y TẾ TỰ NGUYỆN CHO BẢN THÂN



Từ Trang chủ, click
KHAI BÁO Y TẾ TỰ NGUYỆN



Nhập thông tin cá nhân &
Click TIẾP THEO



Thực hiện khai báo thông tin
sức khỏe & GỬI THÔNG TIN

02 CHỨC NĂNG KHAI BÁO Y TẾ

KHAI BÁO Y TẾ TỰ NGUYỆN CHO NGƯỜI THÂN

15:48

< Thông tin khai báo y tế tự nguyện

Cá nhân **Người thân**

Danh sách đã khai báo thông tin

Lê Hồng Quân

+

||| ○ <

Trong mục KHAI BÁO Y TẾ
chọn NGƯỜI THÂN

15:49

< Thông tin khai báo y tế tự nguyện

1 Khai thông tin người thân

Họ và tên *

Lê Hồng Nhi

Mối quan hệ

Con Gái

Số CMT/CCCD/Hộ chiếu

CHƯA CÓ

Mã số BHXH
(Đây là thông tin quan trọng để cơ quan chức năng kiểm soát, hỗ trợ bạn tốt hơn)

HT45890

Tra cứu mã số BHXH

Ngày tháng năm sinh *

19/08/2014

Giới tính *

Nam Nữ

||| ○ <

Tạo thông tin người thân

15:49

< Thông tin khai báo y tế tự nguyện

2 Thông tin bệnh người thân

Trong 14 ngày, Anh/chị có đến Quốc gia/vùng lãnh thổ nào (có thể đi qua nhiều quốc gia):

không

Trong vòng 14 ngày, Anh/chị có thấy xuất hiện dấu hiệu nào sau đây không?

Sốt	<input type="checkbox"/>	Viêm phổi	<input type="checkbox"/>
Ho	<input checked="" type="checkbox"/>	Đau họng	<input type="checkbox"/>
Khó thở	<input type="checkbox"/>	Mệt mỏi	<input type="checkbox"/>

Trong vòng 14 ngày, Anh/chị có tiếp xúc với:

Người bệnh, nghi ngờ mắc bệnh COVID - 19	<input type="checkbox"/>
Người từ nước có bệnh COVID - 19	<input type="checkbox"/>
Người có biểu hiện (sốt, ho, khó thở, viêm phổi)	<input type="checkbox"/>

Hiện tại Anh/Chị có các bệnh nào dưới đây:

Bệnh nan mẩn tính	<input checked="" type="checkbox"/>
-------------------	-------------------------------------

||| ○ <

Thực hiện khai báo thông tin
sức khỏe cho người thân

02 CHỨC NĂNG KHAI BÁO Y TẾ

THEO DÕI SỨC KHỎE CHO BẢN THÂN

1. Theo dõi sức khỏe

- Người dùng lựa chọn tab Theo dõi sức khỏe ở thanh Menu
- Xác định tình trạng sức khỏe và GỬI THÔNG TIN

02:36 35%

Theo dõi sức khỏe 1

Chọn thông tin sức khỏe hiện tại của bạn

Sốt

Ho

Khó thở

Các dấu hiệu khác (Đau người, mệt mỏi)

GỬI THÔNG TIN

Lịch sử theo dõi sức khỏe 2

10/03/2020

Nguy cơ nhiễm bệnh 02:36

Thông tin sức khỏe Đau người, mệt mỏi

10/03/2020

Nguy cơ nhiễm bệnh 02:36

Thông tin sức khỏe Đau người, mệt mỏi

Theo dõi sức khỏe

2. Tra cứu lịch sử sức khỏe

- Người dùng có thể tra cứu thông tin sức khỏe theo thời gian.
- Xác định tình trạng sức khỏe và GỬI THÔNG TIN

02 CHỨC NĂNG KHAI BÁO Y TẾ

THEO DÕI SỨC KHỎE CHO NGƯỜI THÂN

The screenshot shows a mobile app interface for creating a health monitoring entry. The title is "Theo dõi sức khỏe". The form fields are: "Họ và tên*" with the value "Lê Hồng Nhi"; "Mối quan hệ*" with the value "Con gái"; "Sốt" with a checked box, "Ho" with an unchecked box, and "Khó thở" with a checked box; and "Các dấu hiệu khác (Đau người, mệt mỏi)" with an unchecked box. A blue button labeled "GỬI THÔNG BÁO" is at the bottom. A keyboard is visible at the bottom of the screen.

Tạo thông tin người thân cần khai báo

The screenshot shows the "Theo dõi sức khỏe" app with a tab for "Người thân". Below the tab is a section titled "Danh sách đã khai báo thông tin" containing two entries: "Lê Hồng Quân" and "Lê Hồng Nhi". A blue circular button with a white plus sign is at the bottom right. The bottom navigation bar shows the app icon, the title "Theo dõi sức khỏe", a message icon, and a menu icon.

Danh sách người thân theo dõi sức khỏe hàng ngày

The screenshot shows the "Theo dõi sức khỏe" app with a back arrow and the title "Theo dõi sức khỏe". The form fields are: "Họ và tên" with the value "Lê Hồng Nhi"; "Mối quan hệ" with the value "Con gái"; "Sốt" with an unchecked box, "Ho" with an unchecked box, and "Khó thở" with an unchecked box; and "Các dấu hiệu khác (Đau người, mệt mỏi)" with an unchecked box. A blue button labeled "GỬI THÔNG BÁO" is at the bottom. Below the form is a section titled "Lịch sử theo dõi sức khỏe" with a date "14/03/2020" and a yellow highlight "Nguy cơ nhiễm bệnh" at "15:47". Below that is a box labeled "Thông tin sức khỏe" with the values "Ho, Khó thở". The bottom navigation bar shows the app icon, the title "Theo dõi sức khỏe", a message icon, and a menu icon.

Thực hiện khai báo thông tin theo dõi sức khỏe cho người thân

03 CHỨC NĂNG PHẢN ÁNH THÔNG TIN

PHẢN ÁNH THÔNG TIN

1. Click **Phản ánh thông tin** trên thanh Menu.
2. Nhập các thông tin muốn phản ánh.
3. Hoặc liên hệ đường dây nóng Bộ Y tế
4. Click **GỬI THÔNG TIN**

3:14 PM 81%

Phản ánh thông tin

Vui lòng nhập thông tin hoặc gọi đường dây nóng

19009095

Chọn các trường hợp phản ánh

- Có trường hợp nghi ngờ mắc bệnh
- Có trường hợp đi từ vùng dịch
- Có trường hợp tiếp xúc với các trường hợp nghi ngờ mắc bệnh hoặc đi về từ vùng dịch

Nội dung phản ánh khác

Nhập nội dung

Thời gian phát hiện

DD/MM/YYYY

Địa điểm xảy ra

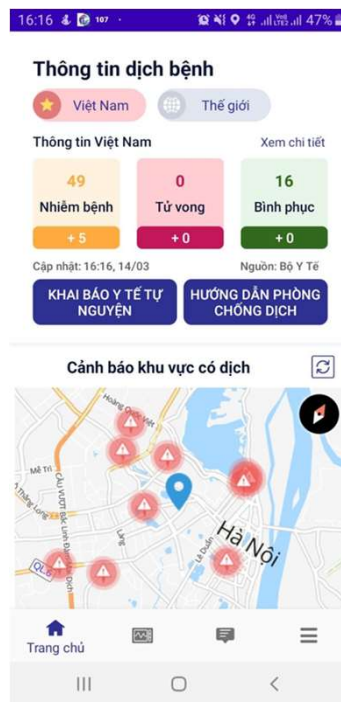
Chọn địa điểm

GỬI THÔNG TIN

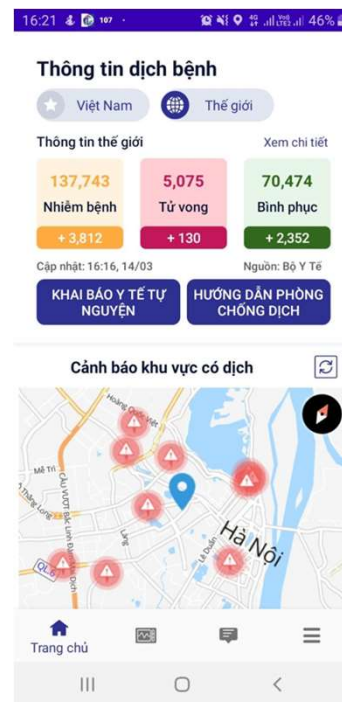
Phản ánh thông tin

04 THÔNG TIN DỊCH BỆNH VÀ CẢNH BÁO KHU VỰC CÓ DỊCH

TRA CỨU THÔNG TIN DỊCH BỆNH



Số liệu thống kê dịch
tại Việt Nam



Số liệu thống kê dịch
trên Thế giới

- ❖ Dữ liệu thời gian thực.
- ❖ Thông tin chính thống, tin cậy
- ❖ Thông tin chi tiết khác tại website của Bộ Y tế

04 THÔNG TIN DỊCH BỆNH VÀ CẢNH BÁO KHU VỰC CÓ DỊCH

CẢNH BÁO KHU VỰC CÓ DỊCH



- ❖ Khu vực có dịch được hiển thị màu đỏ trên bản đồ.
- ❖ Mật độ điểm màu đỏ thể hiện mức độ lây nhiễm tại khu vực đó.
- ❖ Người dân chủ động tránh đi lại qua các khu vực không an toàn.

05 CHỨC NĂNG CẬP NHẬT THÔNG TIN TÀI KHOẢN

CẬP NHẬT THÔNG TIN TÀI KHOẢN



The screenshot shows a mobile application interface for updating personal information. At the top, the status bar displays the time 03:19, signal strength, Wi-Fi, and 28% battery. Below the status bar, the date 11/12/1988 is shown. The form contains the following fields and options:

- Giới tính ***: Radio buttons for **Nam** (selected) and **Nữ**.
- Quốc tịch**: Text field containing **Việt Nam**.
- Địa chỉ tại Việt Nam**: Text field containing **Hà Nội**.
- Số điện thoại ***: Text field containing **0886431113**.
- Email ***: Text field containing **emailcanhan@gmail.com**.
- Tôi cam kết các thông tin khai báo là đúng sự thật**

A blue button labeled **CẬP NHẬT** is positioned below the form. At the bottom, a navigation bar shows icons for Home, Messages, and Personal Information (labeled **Thông tin cá nhân**).

- ❖ Click chọn Thông tin cá nhân trên Menu
- ❖ Cập nhật thông tin cá nhân. Chú ý điền đủ thông tin các trường bắt buộc có dấu * màu đỏ
- ❖ Chọn Cam kết.
- ❖ Click **CẬP NHẬT** để cập nhật tài khoản

BAN CHỈ ĐẠO QUỐC GIA
PHÒNG CHỐNG DỊCH BỆNH COVID 19



Trân trọng Cảm ơn!